

Storžič Ver. 4.5 in novejši

Nadgradnja Firebird SQL podatkovnega strežnika za programe Melom Storžič verzija 4.5 – po 15. 6. 2017

V novicah smo že pisali, da prehajamo na novejšo verzijo SQL podatkovnega strežnika Firebird 2.5. To pomeni, da nove verzije programov (Storžič od verzije ver. 4.5 – posodobitve z interneta po 15.6.2017) na starejših različicah Firebird SQL serverja ne bodo več delovale in bo potrebno nadgraditi FB SQL strežnik. Verzija FB SQL 2.0 je opuščena, posodobitev in popravkov ni več, nadgradnja pa je potrebna zaradi varnostnih in performančnih razlogov.

Žal program pred posodobitvijo ne zna preveriti, katero verzijo FB SQL strežnika imate nameščeno, zato se po posodobitvi lahko zgodi, da programi ne bodo več delovali in bo potreben poseg serviserja. **Zato pred nadgradnjo preverite verzijo FB SQL in nadgradnjo planirajte v nekritičnem času!**

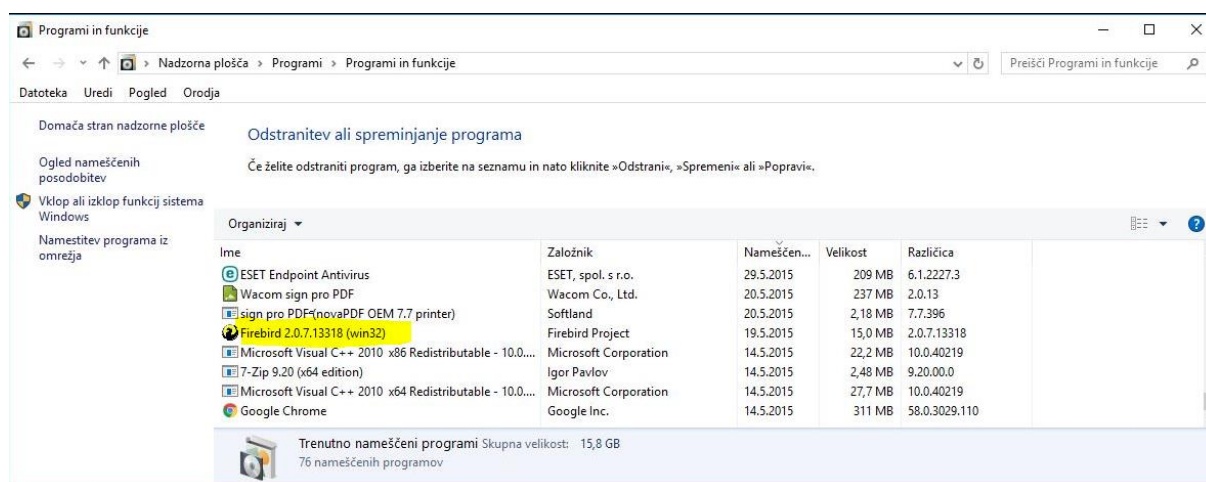
Pri velikem delu strank je bila nadgradnja v zadnjem letu že narejena, prav tako smo to verzijo že uporabljali pri novih namestitvah. V nadaljevanju je na kratko opisano, kako lahko preverite verzijo Firebirda. **Če niste prepričani ali pa se v sistemu ne znajdete dovolj, nas pred nadgradnjo pokličite!**

Če imate program nameščen na več računalnikih ali če imate postavljeno omrežje s strežnikom, je verzijo FB SQL potrebno preveriti na glavnem računalniku oz. na strežniku. V tem primeru se obrnite na vašega skrbnika omrežja ali pa nas pokličite.

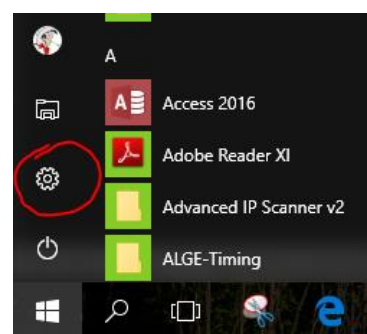
Na osebnih računalnikih lahko preverite verzijo FB SQL takole:

Windows XP, Vista in 7: pritisnite Start -> Nadzorna plošča -> Dodaj odstrani programe – in pogledate verzijo Firebirda

Izgleda približno takole:




Windows 10 : ravno tako lahko pogledate na nadzorni plošči: kliknite iskanje , vtipkajte »nadzorna plošča« (oz. »control panel«) ali pa pogledjte pod Nastavitve (settings),



Storžič Ver. 4.5 in novejši

naprej pod »Sistem« in » Aplikacije in funkcije« (»Apps and function«) - to lahko vnesete v iskalno okno na vrhu ekrana.



The screenshot shows the Windows Settings application, specifically the 'Aplikacije in funkcije' (Apps and features) section. The left sidebar shows 'Nastavitve' (Settings) with 'Aplikacije in funkcije' selected. The main area displays a list of installed applications with their icons, names, publishers, sizes, and installation dates. The 'Firebird 2.0.7.13318 (win32)' application is highlighted in yellow.

Application Name	Publisher	Size	Installation Date
Microsoft Corporation	Microsoft Corporation	16,0 KB	1.6.2017
Finance	Microsoft Corporation	16,0 KB	7.6.2017
Firebird 2.0.7.13318 (win32)	Firebird Project	15,0 MB	19.5.2015
Fotografije	Microsoft Corporation	1,84 MB	6.6.2017
Free YouTube To MP3 Converter	Digital Wave Ltd	105 MB	12.7.2016

Preverite verzijo **Firebirda, ki mora biti vsaj 2.5.x**. Trenutno nameščamo verzijo 2.5.7. Če je tako, potem imate že nameščeno ustrezno verzijo in lahko brez skrbi posodobite programe.

Če pa je verzija nižja (podobno, kot na zgornjih slikah, kjer je nameščena verzija 2.0.7), potem bo potrebno Firebird SQL posodobiti in na novo aktivirati za Melom programe. V tem primeru nas pred nadgradnjo pokličite, sicer po posodobitvi programi ne bodo delovali!

Sama nadgradnja FB SQL strežnika traja običajno 15-30 minut!

Tržič, 14.6.2017